



Wskazówki do dobrej rozmowy


1. Stwórz przyjazną atmosferę do rozmowy
2. Przemyśl swoją wypowiedź
3. Mów o swoich odczuciach
4. Uważnie słuchaj rozmówcy
5. Nie krzycz
6. Nie oceniaj
7. Nie krytykuj
8. Nie obwiniaj
9. Nie przerywaj wypowiedzi innych
10. Nie daj się ponieść nerwom
11. Jeśli potrzebujesz przerwy, powiedz o tym
12. Staraj się zrozumieć rozmówcę
13. Bądź uprzejmy
14. Jeśli chcesz coś powiedzieć podczas wypowiedzi innej osoby, podnieś rękę i poczekaj na odpowiedni moment
15. Mów wprost
16. „ZAWSZE” i „NIGDY” - to słowa, które psują rozmowę
17. Odnos się do tego co jest teraz
18. Nie zaprzeczaj uczuciom
19. Patrz w oczy rozmówcy
20. Szukaj rozwiązań, a nie racji
21. Odnos się z szacunkiem i troską do innych




MOJA KARTA

IMIĘ I NAZWISKO

Ćwiczenie numer 1.


HASŁO:


- przepis **HASŁO** z karty.
- jakie myśli przychodzą Ci do głowy kiedy patrzysz na tę ilustrację?
- może miałeś/aś podobną sytuację w Twoim życiu?


WZMOCNIENIE:

- ze **ZDAŃ WZMACNIAJĄCYCH** wybierz minimum jedno, które chcesz zapamiętać i zapisz je.
- w jakich sytuacjach chcesz o nim pamiętać?

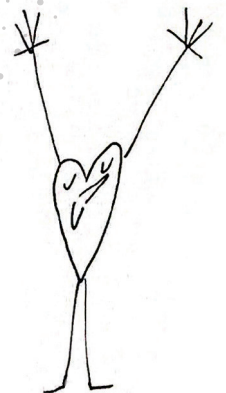


Ćwiczenie numer 2. Wybierz przynajmniej jedno **INSPIRUJĄCE PYTANIE** i odpowiedz na nie. Odwołaj się do przykładów z Twojego życia.


MOJA HISTORIA:




TYTUŁ:



KREATYWNE ZADANIE. Przeczytajcie opis zadania kreatywnego. Na powyższym polu jedna osoba rysuje linię, bazgroł. Zadaniem kolejnej osoby jest odnalezienie zarysu kształtu i dorysowanie brakujących elementów tak, aby powstała postać literacka, bohater filmu i książki. Uczestnik, który przekształcał bazgroł, rysuje swoją linię i zaprasza kolejną osobę. Zwycięża ten, kto narysuje i odgadnie najwięcej postaci.

